

**Årsredovisning**  
och  
**Koncernredovisning**  
för  
**Vara Energi Ek. för.**

768400-2038

Räkenskapsåret

2013

Styrelsen och verkställande direktören för Vara Energi Ek. för. får härmed avge årsredovisning och koncernredovisning för räkenskapsåret 2013.

## Förvaltningsberättelse

### Information om verksamheten

#### Koncern

Koncernen Vara Energi består av följande företag:

- Moderföretaget Vara Energi Ek. för, org. nr. 768400-2038
- Helägda dotterbolaget Vara Värme AB, org. nr. 556605-9258
- Helägda dotterbolaget Vara Energi AB, org. nr. 556517-0668

#### Vara Energi Ek. för.

Vara Energi Ek. för. ansvarar bland annat för drift, underhåll samt utbyggnad av befintligt elnät inom koncessionsområdet. Antal leveransadresser uppgick den 31 december 2013 till 4 396 st.

#### Vara Värme AB

Vara Värme AB levererar fjärrvärme till kunder inom tätorterna Vara och Vedum. Producerad och levererad energivolym 2013 var 30,3 GWh.

#### Vara Energi AB

Vara Energi AB utför elentreprenadarbete och säljer och levererar kompletta energilösningar till företag och privata aktörer.

#### Intressebolaget BestKraft AB

BestKraft AB, där Vara Energi Ek. för. äger 1/3, övriga ägare är Bjärke Energi och Västra Orust Energitjänst. BestKraft är ett tjänste- och samarbetsbolag som utför tjänster såsom kundtjänst, energitjänst m.m. samt har en stor roll i vårt samarbete med de övriga delägarna.

#### Energiomsättning

2012	2013
Heljeved 43 159 106 kWh	Heljeved 42 657 081 kWh
Håkantorps 13 389 250 kWh	Håkantorps 14 093 570 kWh
Vindkraft <u>34 337 676 kWh</u>	Vindkraft <u>34 417 478 kWh<sup>1</sup></u>
<b>90 886 032 kWh</b>	<b>91 168 129 kWh</b>
<b>Totalt</b>	

<sup>1</sup> Installerad vindkraftsproduktion inom koncessionsområdet är per den 31 december 2013 15 600 kW.

Av den totala vindkraftsproduktionen under 2013 förbrukades 28 578 874 kWh inom koncessionsområdet, resterande 5 838 604 kWh levererades upp till regionnätet.

### Medlemmar och kunder

Medlemsantalet har ökat, antalet medlemmar uppgick den 31 december 2013 till 676 st. Insatskapitalet har ökat med 3 700 kr till 181 403 kr sedan 2012. Antalet anläggningar den 31 december 2013 var 4 396 st, varav 9 st. högspänningskunder.

### Nätverksamheten

Investeringar har gjorts i nätet för att öka driftsäkerheten och för att ansluta nya anläggningar. Inga större störningar har inträffat under 2013. Vi har under 2013 haft 13 avbrott på högspänningsledningar och 15 avbrott på lågspänningsledningar. Av 28 stycken avbrott så var 11 planerade avbrott i samband med arbeten.

### Fastigheter

Föreningens fastigheter hade följande taxeringsvärden 2013.12.31

Trädgårdsmästaren 1	Mottagningsstation	Skattefri taxeringsenhet
Gullvivan 1	Lagertomt	35 000:-
Gullvivan 3	Kontor - Lager	1 196 000:- varav byggnad 1 151 000:-
Gullvivan 8	Lager	318 000:- varav byggnad 266 000:-
Furubacken 5:1 Levene	fd transformatorstation	Skattefri taxeringsenhet sammanföring nr 491
Håkantorp 14:1 Levene	fd transformatorstation	Skattefri taxeringsenhet sammanföring nr 491
Levene 1:16	Transformatorstation	Skattefri taxeringsenhet
Naum 1:11 Naum	fd transformatorstation	Skattefri taxeringsenhet
Ryda 2:17 Ryda	Tomt	Skattefri taxeringsenhet
Håkantorp 7:9	Transformatorstation	Skattefri taxeringsenhet
Håkantorp 13:1	Transformatorstation	Skattefri taxeringsenhet
Håkantorp 1:33	Transformatorstation	Skattefri taxeringsenhet
Halvås 6:39	Transformatorstation	Skattefri taxeringsenhet
Assarsgården 2:2	Transformatorstation	Skattefri taxeringsenhet
Bonden 9	Transformatorstation	Skattefri taxeringsenhet
Bävern 2	Transformatorstation	Skattefri taxeringsenhet
Sparven 1	Transformatorstation	Skattefri taxeringsenhet
Vara 22:1	Transformatorstation	Skattefri taxeringsenhet
Vara 25:1	Transformatorstation	Skattefri taxeringsenhet

### Försäkringar

#### VARA ENERGI EK. FÖR.

Följande försäkringar är tecknade för föreningens fastigheter och verksamhet:

Egendomsförsäkring (brand-, inbrotts- och vattenskador).

Kontor, lager förråd, verkstad och mottagningsstation	Fullvärde
Maskiner mm	4 617 000:-
Varor, ritningar mm	2 470 000:-
Maskiner i mottagningsstation	5 225 000:-
Avbrottsförsäkring	max 6 x årslönekostnaden
Ansvarsförsäkring	10 000 000:-
Rättsskyddsförsäkring	max 5 x basbelopp
Förmögenhetsbrottsförsäkring	1 000 000:-

Elföreningens samtliga fordon är helförsäkrade om de inte omfattas av någon garantiförsäkring.

För elföreningens anställda finns en särskild kollektiv olycksfallsförsäkring.

### **VARA VÄRME AB**

Följande försäkringar är tecknade för bolagets fastigheter och verksamhet:


Egendomsförsäkringar (brand-, inbrotts- och vattenskador).

Vara Motorn 5, Södra Ringleden 8	
Byggnad (Panncentral)	Fullvärde
Maskiner mm.	18 831 000:-
Varor	30 000:-
Cistern	510 000:-
Vara, Gullvivan	
Reservpanna	2 525 000:-
Cistern	162 000:-
Vara, Kylaren 3	
Ångpannecentral inkl. cistern	2 704 000:-
Bränsle i cistern	303 000:-
Maskinförsäkringar	
Vara Motorn 5, Södra Ringleden 8	
Pannor, Rökgaskondensor, övriga maskiner	18 831 000:-
Extra kostnadsförsäkring	10 000 000:-
Ansvarsförsäkring	10 000 000:-
Rättskydds-försäkring	5-25 basbelopp
Oljeskadeförsäkring	1 000 000:-

### **VARA ENERGI AB**

Följande försäkringar är tecknade för bolagets verksamhet

Ansvarsförsäkring	10 000 000:-
Förmögenhetsbrottsförsäkring	1 000 000:-



### Flerårsöversikt (tkr)

<b>Koncernen</b>	<b>2013</b>	<b>2012</b>	<b>2011</b>	<b>2010</b>	<b>2009</b>
Nettoomsättning	54 352	54 012	46 363	56 825	44 092
Resultat efter finansiella poster	4 188	2 938	31	3 440	-2 944
Balansomslutning	126 557	126 592	117 969	122 151	115 433
Soliditet (%)	27	24	23	23	22
<b>Moderföreningen</b>	<b>2013</b>	<b>2012</b>	<b>2011</b>	<b>2010</b>	<b>2009</b>
Nettoomsättning	32 532	32 746	30 046	30 785	25 339
Resultat efter finansiella poster	1 479	1 961	1 690	2 691	95
Balansomslutning	56 803	61 029	61 363	64 860	58 914
Soliditet (%)	45	41	41	42	43

För definitioner av nyckeltal, se Redovisnings- och värderingsprinciper.

### Förslag till vinstdisposition

Styrelsen föreslår att till förfogande stående vinstmedel (kronor):

balanserad vinst	10 460 123
årets vinst	156 555
	<b>10 616 678</b>
disponeras så att	
till reservfond avsättes	7 828
i ny räkning överföres	10 608 850
	<b>10 616 678</b>

Koncernens och moderföreningens resultat och ställning i övrigt framgår av efterföljande resultat- och balansräkningar samt kassaflödesanalyser med tilläggsupplysningar.

## Koncernens Resultaträkning

	Not	2013-01-01 -2013-12-31	2012-01-01 -2012-12-31
Nettoomsättning	17	54 352 290	54 012 169
Aktiverat arbete för egen räkning		455 468	573 000
Övriga rörelseintäkter		179 896	173 818
		<b>54 987 654</b>	<b>54 758 986</b>
<b>Rörelsens kostnader</b>			
Råvaror och förnödenheter		-23 398 506	-24 762 314
Handelsvaror		-197 673	-216 820
Övriga externa kostnader	1	-8 395 868	-7 403 597
Personalkostnader	18	-8 966 858	-8 863 299
Ayskryningar av materiella och immateriella anläggningstillgångar		-7 669 175	-7 529 128
Övriga rörelsekostnader		0	-475 000
		<b>-48 628 080</b>	<b>-49 250 157</b>
<b>Rörelseresultat</b>		<b>6 359 574</b>	<b>5 508 829</b>
<b>Resultat från finansiella investeringar</b>			
Resultat från övriga värdepapper och fordringar som är anläggningstillgångar		0	15 000
Övriga ränteintäkter och liknande resultatposter		40 831	30 808
Räntekostnader och liknande resultatposter		-2 212 634	-2 616 857
<b>Resultat efter finansiella poster</b>		<b>4 187 771</b>	<b>2 937 780</b>
Skatt på årets resultat		-38 351	-9 162
Uppskjuten skatt		-1 004 524	-612 305
<b>Årets resultat</b>		<b>3 144 896</b>	<b>2 316 313</b>

## Koncernens Balansräkning

	Not	2013-12-31	2012-12-31
<b>Tillgångar</b>			
<b>Anläggningstillgångar</b>			
<i>Immateriella anläggningstillgångar</i>			
Goodwill	3	5 470 328	6 038 367
<i>Materiella anläggningstillgångar</i>			
Byggnader och mark	5	2 943 977	3 098 496
Inventarier och andra tekniska anläggningar	6	100 720 911	100 275 904
Pågående nyanläggningar och förskott avseende materiella anläggningstillgångar		1 641 452	0
		<b>105 306 340</b>	<b>103 374 400</b>
<i>Finansiella anläggningstillgångar</i>			
Andelar i intresseföretag	9, 10	1 000 000	1 500 000
Andra långfristiga värdepappersinnehav	7	200 000	200 000
		<b>1 200 000</b>	<b>1 700 000</b>
<b>Summa anläggningstillgångar</b>		<b>111 976 668</b>	<b>111 112 767</b>
<b>Omsättningstillgångar</b>			
<i>Varulager m m</i>			
Råvaror och förnödenheter		2 606 727	2 635 537
Färdiga varor och handelsvaror		16 627	0
		<b>2 623 354</b>	<b>2 635 537</b>
<i>Kortfristiga fordringar</i>			
Kundfordringar		4 957 697	9 202 999
Övriga fordringar		739 652	528 790
Förutbetalda kostnader och upplupna intäkter		4 787 107	2 564 142
		<b>10 484 456</b>	<b>12 295 931</b>
<i>Kassa och bank</i>		1 472 888	547 342
<b>Summa omsättningstillgångar</b>		<b>14 580 698</b>	<b>15 478 810</b>
<b>Summa tillgångar</b>		<b>126 557 366</b>	<b>126 591 577</b>

## Koncernens Balansräkning

	Not	2013-12-31	2012-12-31
<b>Eget kapital och skulder</b>			
<b>Eget kapital</b>	13		
Inbetalda insatser		181 404	177 704
Bundna reserver		21 804 248	18 793 100
Fria reserver		8 428 830	9 123 664
Årets resultat		3 144 896	2 316 313
<b>Summa eget kapital</b>		<b>33 559 378</b>	<b>30 410 781</b>
<b>Avsättningar</b>			
Avsättningar för uppskjuten skatt		8 099 696	7 095 172
<b>Långfristiga skulder</b>			
Checkräkningskredit	15		
Skulder till kreditinstitut	16	3 149 877	3 428 567
Övriga skulder		59 686 005	61 405 149
		9 961 091	10 886 311
		<b>72 796 973</b>	<b>75 720 027</b>
<b>Kortfristiga skulder</b>			
Skulder till kreditinstitut		4 239 144	3 869 144
Leverantörsskulder		3 807 165	5 541 966
Övriga skulder		944 417	1 831 133
Upplupna kostnader och förutbetalda intäkter		3 110 593	2 123 354
		<b>12 101 319</b>	<b>13 365 597</b>
<b>Summa eget kapital och skulder</b>		<b>126 557 366</b>	<b>126 591 577</b>
<b>Ställda säkerheter</b>			
<i>För egna skulder och avsättningar</i>			
Företagsinteckningar		50 200 000	48 900 000
Fastighetsinteckningar		24 225 000	24 225 000
Maskiner och inventarier med äganderättsförbehåll		352 906	464 335
		<b>74 777 906</b>	<b>73 589 335</b>
<b>Ansvarsförbindelser</b>		Inga	Inga



## Koncernens Kassaflödesanalys

	Not	2013-01-01 -2013-12-31	2012-01-01 -2012-12-31
<b>Den löpande verksamheten</b>			
Resultat efter finansiella poster		4 187 771	2 937 780
Justeringar för poster som inte ingår i kassaflödet m.m	11	7 500 375	8 004 128
Betald skatt		-38 351	-416 731
<b>Kassaflöde från den löpande verksamheten före förändringar av rörelsekapital</b>		<b>11 649 795</b>	<b>10 525 177</b>
<b>Kassaflöde från förändringar i rörelsekapital</b>			
Förändring av varulager och pågående arbeten		12 183	-999 799
Förändring av kortfristiga fordringar		1 811 475	-1 156 786
Förändring av kortfristiga skulder		-1 264 278	-1 787 508
<b>Kassaflöde från den löpande verksamheten</b>		<b>12 209 175</b>	<b>6 581 084</b>
<b>Investeringsverksamheten</b>			
Investeringar i materiella anläggningstillgångar		-9 148 275	-15 360 136
Återbetalning aktieägartillskott		500 000	500 000
Försäljning av anläggningstillgångar		284 000	0
<b>Kassaflöde från investeringsverksamheten</b>		<b>-8 364 275</b>	<b>-14 860 136</b>
<b>Finansieringsverksamheten</b>			
Förändring insatskapital		3 700	-2 800
Upptagna lån/Amortering av lån		-2 923 054	7 892 119
<b>Kassaflöde från finansieringsverksamheten</b>		<b>-2 919 354</b>	<b>7 889 319</b>
<b>Årets kassaflöde</b>		<b>925 546</b>	<b>-389 733</b>
<b>Likvida medel vid årets början</b>			
Likvida medel vid årets början		547 342	937 075
<b>Likvida medel vid årets slut</b>		<b>1 472 888</b>	<b>547 342</b>

## Moderföreningens Resultaträkning

	Not	2013-01-01 -2013-12-31	2012-01-01 -2012-12-31
Nettoomsättning	17	32 531 901	32 745 587
Aktiverat arbete för egen räkning		455 468	573 000
Övriga rörelseintäkter		179 896	173 818
		<b>33 167 265</b>	<b>33 492 405</b>
<b>Rörelsens kostnader</b>			
Råvaror och förnödenheter		-13 318 042	-13 384 461
Övriga externa kostnader	1	-5 362 811	-5 007 719
Personalkostnader	18	-8 903 814	-8 824 426
Avskrivningar av materiella anläggningstillgångar		-3 608 100	-3 624 429
		<b>-31 192 767</b>	<b>-30 841 035</b>
<b>Rörelseresultat</b>	2	<b>1 974 498</b>	<b>2 651 370</b>
<b>Resultat från finansiella poster</b>			
Resultat från övriga värdepapper och fordringar som är anläggningstillgångar		0	15 000
Övriga ränteintäkter och liknande resultatposter		25 599	21 183
Räntekostnader och liknande resultatposter		-521 212	-726 837
		<b>-495 613</b>	<b>-690 654</b>
<b>Resultat efter finansiella poster</b>		<b>1 478 885</b>	<b>1 960 716</b>
Bokslutsdispositioner	4	-1 316 019	-1 603 205
<b>Resultat före skatt</b>		<b>162 866</b>	<b>357 511</b>
Skatt på årets resultat		-6 311	-3 668
<b>Årets resultat</b>		<b>156 555</b>	<b>353 843</b>

## Moderföreningens Balansräkning

Not 2013-12-31 2012-12-31

### TILLGÅNGAR

#### Anläggningstillgångar

##### *Materiella anläggningstillgångar*

Byggnader och mark	5	2 815 487	2 970 006
Inventarier och andra tekniska anläggningar	6	20 925 133	22 834 779
Pågående nyanläggningar och förskott avseende materiella anläggningstillgångar		1 105 980	0
		<b>24 846 600</b>	<b>25 804 785</b>

##### *Finansiella anläggningstillgångar*

Andelar i koncernföretag	8	18 600 000	18 600 000
Andelar i intresseföretag	9, 10	1 000 000	1 500 000
Andra långfristiga värdepappersinnehav	7	200 000	200 000
		<b>19 800 000</b>	<b>20 300 000</b>
<b>Summa anläggningstillgångar</b>		<b>44 646 600</b>	<b>46 104 785</b>

#### Omsättningstillgångar

##### *Varulager m m*

Råvaror och förnödenheter		2 046 882	2 101 760
---------------------------	--	-----------	-----------

##### *Kortfristiga fordringar*

Kundfordringar		3 451 541	3 167 691
Fordringar hos koncernföretag		3 691 966	6 754 691
Aktuella skattefordringar		385 583	389 067
Övriga fordringar		13 128	474
Förutbetalda kostnader och upplupna intäkter		2 063 577	2 501 388
		<b>9 605 795</b>	<b>12 813 311</b>

##### *Kassa och bank*

		503 279	9 611
<b>Summa omsättningstillgångar</b>		<b>12 155 956</b>	<b>14 924 682</b>

### SUMMA TILLGÅNGAR

56 802 556 61 029 467

## Moderföreningens Balansräkning

Not 2013-12-31 2012-12-31

### EGET KAPITAL OCH SKULDER

<b>Eget kapital</b>	13		
<i>Bundet eget kapital</i>			
Inbetalda insatser		181 404	177 704
Reservfond		793 106	775 414
		<b>974 510</b>	<b>953 118</b>
 <i>Fritt eget kapital</i>			
Balanserad vinst eller förlust		10 460 123	10 123 973
Årets resultat		156 555	353 843
		<b>10 616 678</b>	<b>10 477 816</b>
<b>Summa eget kapital</b>		<b>11 591 188</b>	<b>11 430 934</b>
 <b>Obeskattade reserver</b>	14	17 836 800	18 670 781
 <b>Långfristiga skulder</b>	15		
Checkräkningskredit	16	0	1 644 930
Skulder till kreditinstitut		15 238 328	16 314 996
Övriga skulder		5 745 411	6 143 671
<b>Summa långfristiga skulder</b>		<b>20 983 739</b>	<b>24 103 597</b>
 <b>Kortfristiga skulder</b>			
Skulder till kreditinstitut		1 076 668	1 076 668
Leverantörsskulder		2 726 224	2 961 064
Övriga skulder		930 364	1 222 997
Upplupna kostnader och förutbetalda intäkter		1 657 573	1 563 426
<b>Summa kortfristiga skulder</b>		<b>6 390 829</b>	<b>6 824 155</b>
 <b>SUMMA EGET KAPITAL OCH SKULDER</b>		<b>56 802 556</b>	<b>61 029 467</b>



## Moderföreningens Balansräkning

	Not	2013-12-31	2012-12-31
<b>Ställda säkerheter</b>			
<i>För egna skulder och avsättningar</i>			
Företagsinteckningar		17 600 000	17 600 000
Fastighetsinteckningar		4 225 000	4 225 000
		<b>21 825 000</b>	<b>21 825 000</b>
 <i>Övriga ställda pantar och säkerheter</i>			
Pant i aktier i Vara Värme AB 40.000 st med kvotvärde 100 kr		4 000 000	4 000 000
		<b>4 000 000</b>	<b>4 000 000</b>
 <b>Ansvarsförbindelser</b>			
Borgensförbindelser		18 200 000	15 500 000
		<b>18 200 000</b>	<b>15 500 000</b>



## Moderföreningens Kassaflödesanalys

	Not	2013-01-01 -2013-12-31	2012-01-01 -2012-12-31
<b>Den löpande verksamheten</b>			
Resultat efter finansiella poster		1 478 885	1 960 716
Justeringar för poster som inte ingår i kassaflödet	11	1 289 300	1 974 429
Betald skatt		-2 827	-705 510
<b>Kassaflöde från den löpande verksamheten före förändring av rörelsekapital</b>		<b>2 765 358</b>	<b>3 229 635</b>
<b>Kassaflöde från förändring av rörelsekapitalet</b>			
Förändring av varulager och pågående arbete		54 878	-1 080 250
Förändring av kundfordringar		-283 851	1 060 593
Förändring av kortfristiga fordringar		3 487 882	-1 361 565
Förändring av leverantörsskulder		-234 840	143 914
Förändring av kortfristiga skulder		-198 487	57 042
<b>Kassaflöde från den löpande verksamheten</b>		<b>5 590 940</b>	<b>2 049 369</b>
<b>Investeringsverksamheten</b>			
Investeringar i materiella anläggningstillgångar		-2 765 114	-2 727 010
Försäljning av materiella anläggningstillgångar		284 000	0
Återbetalning aktieägartillskott		500 000	500 000
<b>Kassaflöde från investeringsverksamheten</b>		<b>-1 981 114</b>	<b>-2 227 010</b>
<b>Finansieringsverksamheten</b>			
Förändring insatskapital		3 700	-2 800
Upptagna lån/Amortering av lån		-3 119 858	-526 043
<b>Kassaflöde från finansieringsverksamheten</b>		<b>-3 116 158</b>	<b>-528 843</b>
<b>Årets kassaflöde</b>		<b>493 668</b>	<b>-706 484</b>
<b>Likvida medel vid årets början</b>			
Likvida medel vid årets början		9 611	716 095
<b>Likvida medel vid årets slut</b>		<b>503 279</b>	<b>9 611</b>

## Tilläggsupplysningar

### Redovisnings- och värderingsprinciper

#### Allmänna upplysningar

Årsredovisningen har upprättats enligt årsredovisningslagen och Bokföringsnämndens allmänna råd för mindre företag.

Fordringar har upptagits till de belopp varmed de beräknas inflyta.

Övriga tillgångar och skulder har upptagits till anskaffningsvärden där inget annat anges.

Redovisningsprinciperna är oförändrade jämfört med föregående år.

#### Intäktsredovisning

Inkomsten redovisas till verkligt värde av vad företaget fått eller kommer att få. Det innebär att företaget redovisar inkomsten till nominellt värde (fakturabelopp) om företaget får ersättning i likvida medel direkt vid leveransen. Avdrag görs för lämnade rabatter.

Intäkter har tagits upp till verkligt värde av vad som erhållits eller kommer att erhållas och redovisas i den omfattning det är sannolikt att de ekonomiska fördelarna kommer att tillgodogöras bolaget och intäkterna kan beräknas på ett tillförlitligt sätt.

### Koncernredovisning

#### Redovisningsprinciper

Vid upprättande av koncernredovisningen har vägledning hämtats från Redovisningsrådets rekommendation RR 1:00.

Koncernredovisningen omfattar de företag i vilket moderföretaget direkt eller indirekt innehar mer än hälften av rösterna för samtliga andelar, eller på annat sätt har ett bestämmande inflytande enligt ÅRL 1:4. Dotterföretagens resultat ingår i koncernens resultat från och med förvärvstidpunkten fram till och med då det avyttras.

#### Konsolideringsmetod

Koncernredovisningen upprättas enligt förvärvsmetoden.

Vid förvärvsmetoden betraktas ett företags förvärv av ett dotterföretag som en transaktion varigenom moderbolaget indirekt förvärvar dotterföretagets tillgångar och övertar dess skulder.

#### Anläggningstillgångar

Immateriella och materiella anläggningstillgångar redovisas till anskaffningsvärde minskat med ackumulerade avskrivningar enligt plan och eventuella nedskrivningar.

Avskrivning sker linjärt över den förväntade nyttjandeperioden med hänsyn till väsentligt restvärde.



**Immateriella anläggningstillgångar**

Goodwill 5%

**Materiella anläggningstillgångar**

Byggnader	4%
Markanläggningar	5%
Eldistributionsanläggningar	4-6,67%
Panncentral	2,5-20%
Kulvert	2,5-2,94%
Undercentraler	20%
Fordon	20%
Mätare	10-16,67%
Övriga inventarier	20%

**Varulager**

Varulager har värderats till 97 % av det samlade anskaffningsvärdet vilket understiger varulagrets nettoförsäljningsvärde på balansdagen. Med nettoförsäljningsvärde avses varornas beräknade försäljningspris minskat med försäljningskostnader. Den valda värderingsmetoden innebär att eventuell inkurans i varulagret har beaktats.

**Nyckeltalsdefinitioner**

Nettoomsättning

Rörelsens huvudintäkter, fakturerade kostnader, sidointäkter samt intäktskorrigeringar.

Resultat efter finansiella poster

Resultat efter finansiella intäkter och kostnader, men före extraordinära intäkter och kostnader.

Balansomslutning

Företagets samlade tillgångar.

Soliditet (%)

Justerat eget kapital (eget kapital och obeskattade reserver med avdrag för uppskjuten skatt) i procent av balansomslutning.



## Noter

### Not 1 Leasingavtal Koncernen

Årets leasingkostnader avseende leasingavtal, uppgår till 250 264 kronor (259 813 kronor).

### Moderföreningen

Årets leasingkostnader avseende leasingavtal, uppgår till 250 264 kronor (247 175 kronor).

### Not 2 Inköp och försäljning mellan koncernföretag Moderföreningen

	2013	2012
Andel av årets totala inköp som skett från andra företag i koncernen	0,30 %	0,50 %
Andel av årets totala försäljningar som skett till andra företag i koncernen	8,20 %	8,70 %

### Not 3 Goodwill Koncernen

	2013-12-31	2012-12-31
Ingående anskaffningsvärden	11 475 784	11 475 784
<b>Utgående ackumulerade anskaffningsvärden</b>	<b>11 475 784</b>	<b>11 475 784</b>
Ingående avskrivningar	-5 437 417	-4 869 378
Årets avskrivningar	-568 039	-568 039
<b>Utgående ackumulerade avskrivningar</b>	<b>-6 005 456</b>	<b>-5 437 417</b>
<b>Utgående redovisat värde</b>	<b>5 470 328</b>	<b>6 038 367</b>

### Not 4 Bokslutsdispositioner Moderföreningen

	2013	2012
Förändring överavskrivningar materiella anläggningstillgångar	833 981	46 795
Lämnat koncernbidrag	-2 150 000	-1 650 000
	<b>-1 316 019</b>	<b>-1 603 205</b>

**Not 5 Byggnader och mark  
Koncernen**

	2013-12-31	2012-12-31
Ingående anskaffningsvärden	6 120 924	6 120 924
<b>Utgående ackumulerade anskaffningsvärden</b>	<b>6 120 924</b>	<b>6 120 924</b>
Ingående avskrivningar	-3 022 428	-2 867 897
Årets avskrivningar	-154 519	-154 531
<b>Utgående ackumulerade avskrivningar</b>	<b>-3 176 947</b>	<b>-3 022 428</b>
<b>Utgående redovisat värde</b>	<b>2 943 977</b>	<b>3 098 496</b>

**Moderföreningen**

	2013-12-31	2012-12-31
Ingående anskaffningsvärden	5 992 434	5 992 434
<b>Utgående ackumulerade anskaffningsvärden</b>	<b>5 992 434</b>	<b>5 992 434</b>
Ingående avskrivningar	-3 022 428	-2 867 897
Årets avskrivningar	-154 519	-154 531
<b>Utgående ackumulerade avskrivningar</b>	<b>-3 176 947</b>	<b>-3 022 428</b>
<b>Utgående redovisat värde</b>	<b>2 815 487</b>	<b>2 970 006</b>

**Not 6 Inventarier, verktyg och installationer  
Koncernen**

	2013-12-31	2012-12-31
Ingående anskaffningsvärden	190 123 978	174 890 514
Inköp	7 506 824	16 133 464
Försäljningar/utrangeringar	-486 400	-900 000
<b>Utgående ackumulerade anskaffningsvärden</b>	<b>197 144 402</b>	<b>190 123 978</b>
Ingående avskrivningar	-89 848 074	-83 466 516
Försäljningar/utrangeringar	371 200	425 000
Årets avskrivningar	-6 946 617	-6 806 558
<b>Utgående ackumulerade avskrivningar</b>	<b>-96 423 491</b>	<b>-89 848 074</b>
<b>Utgående redovisat värde</b>	<b>100 720 911</b>	<b>100 275 904</b>

### Moderföreningen

	2013-12-31	2012-12-31
Ingående anskaffningsvärden	91 421 825	88 694 815
Inköp	1 659 135	2 727 010
Försäljningar/utrangeringar	-486 400	
<b>Utgående ackumulerade anskaffningsvärden</b>	<b>92 594 560</b>	<b>91 421 825</b>
Ingående avskrivningar	-68 587 046	-65 117 148
Försäljningar/utrangeringar	371 200	
Årets avskrivningar	-3 453 581	-3 469 898
<b>Utgående ackumulerade avskrivningar</b>	<b>-71 669 427</b>	<b>-68 587 046</b>
<b>Utgående redovisat värde</b>	<b>20 925 133</b>	<b>22 834 779</b>

### Not 7 Specifikation andra långfristiga värdepappersinnehav

#### Koncernen

#### Moderföreningen

Namn	Kapital- andel	Rösträtts- andel	Antal Andelar	Bokfört värde
Ryda Vind AB	3%	3%	100	200 000 <b>200 000</b>

	Org.nr	Säte	Eget kapital	Resultat
Ryda Vind AB	556679-0860	Vara kommun	6 779 699	409

### Not 8 Specifikation andelar i koncernföretag

#### Moderföreningen

Namn	Kapital- andel	Rösträtts- andel	Antal andelar	Bokfört värde
Vara Energi AB	100%	100%	10 000	1 000 000
Vara Värme AB	100%	100%	40 000	17 600 000 <b>18 600 000</b>

	Org.nr	Säte	Eget kapital	Resultat
Vara Energi AB	556517-0668	Vara kommun	1 033 241	-15 309
Vara Värme AB	556605-9258	Vara kommun	20 151 917	10 194

**Not 9 Andelar i intresseföretag  
Koncernen  
Moderföreningen**

	2013-12-31	2012-12-31
Ingående anskaffningsvärden	1 500 000	2 000 000
Återbetalning aktieägartillskott	-500 000	-500 000
Utgående ackumulerade anskaffningsvärden	1 000 000	1 500 000
<b>Utgående redovisat värde</b>	<b>1 000 000</b>	<b>1 500 000</b>

**Not 10 Specifikation andelar i intresseföretag  
Koncernen  
Moderföreningen**

Namn	Kapital- andel	Rösträtts- andel	Antal andelar	Bokfört värde
BestKraft AB	33%	33%	500	1 000 000 1 000 000

	Org.nr	Säte	Eget kapital	Resultat
BestKraft AB	556517-0668	Vara kommun	3 930 060	1 474 947

**Not 11 Justering för poster som inte ingår i kassaflödet  
Koncernen**

	2013-12-31	2012-12-31
Avskrivningar	7 669 175	7 529 128
Förlust vid avyttring av anläggningstillgångar	0	475 000
Vinst vid avyttring av anläggningstillgång	-168 800	0
	<b>7 500 375</b>	<b>8 004 128</b>

**Moderföreningen**

	2013-12-31	2012-12-31
Avskrivningar	3 608 100	3 624 429
Koncernbidrag	-2 150 000	-1 650 000
Vinst vid avyttring av anläggningstillgång	-168 800	0
	<b>1 289 300</b>	<b>1 974 429</b>



**Not 13 Förändring av eget kapital  
Koncernen**

	<b>Inbetalda insatser</b>	<b>Bundna reserver</b>	<b>Fria reserver</b>	<b>Årets resultat</b>
Belopp vid årets ingång	177 704	18 793 101	9 123 664	2 316 313
Disposition enligt beslut av årets årsstämma:			2 316 313	-2 316 313
Inbetalda insatser	3 700			
Förskjutning mellan bundna och fria reserver		3 011 147	-3 011 147	
Årets resultat				3 144 896
<b>Belopp vid årets utgång</b>	<b>181 404</b>	<b>21 804 248</b>	<b>8 428 830</b>	<b>3 144 896</b>

**Moderföreningen**

	<b>Inbetalda insatser</b>	<b>Reserv- fond</b>	<b>Balanserat resultat</b>	<b>Årets resultat</b>
Belopp vid årets ingång	177 704	775 414	10 123 972	353 843
Disposition enligt beslut av årets årsstämma:		17 692	336 151	-353 843
Inbetalda insatser	3 700			
Årets resultat				156 555
<b>Belopp vid årets utgång</b>	<b>181 404</b>	<b>793 106</b>	<b>10 460 123</b>	<b>156 555</b>

**Not 14 Obeskattade reserver  
Moderföreningen**

	<b>2013-12-31</b>	<b>2012-12-31</b>
Ackumulerade överavskrivningar materiella anläggningstillgångar	17 290 600	18 124 581
Periodiseringsfond vid 2011 års taxering	546 200	546 200
	<b>17 836 800</b>	<b>18 670 781</b>
Uppskjuten skatt avseende obeskattade reserver	3 924 096	4 107 572

**Not 15 Långfristiga skulder  
Koncernen**

	2013-12-31	2012-12-31
<b>Förfaller senare än ett år men inom fem år efter balansdagen</b>		
Skulder till kreditinstitut	14 788 471	14 187 283
Övriga skulder	3 700 880	3 700 880
	<b>18 489 351</b>	<b>17 888 163</b>
<b>Förfaller senare än fem år efter balansdagen</b>		
Skulder till kreditinstitut	44 897 534	47 325 866
Övriga skulder	6 260 211	7 185 431
	<b>51 157 745</b>	<b>54 511 297</b>

**Moderföreningen**

	2013-12-31	2012-12-31
<b>Förfaller senare än ett år men inom fem år efter balansdagen</b>		
Skulder till kreditinstitut	4 306 672	4 306 672
Övriga skulder	1 593 040	1 593 040
	<b>5 899 712</b>	<b>5 899 712</b>
<b>Förfaller senare än fem år efter balansdagen</b>		
Skulder till kreditinstitut	10 931 656	12 008 324
Övriga skulder	4 152 371	4 550 631
	<b>15 084 027</b>	<b>16 558 955</b>

**Not 16 Checkräkningskredit  
Koncernen**

	2013-12-31	2012-12-31
Beviljat belopp på checkräkningskredit uppgår till	7 000 000	6 000 000
Utnyttjad kredit uppgår till	3 149 877	3 428 567

**Moderföreningen**

	2013-12-31	2012-12-31
Beviljat belopp på checkräkningskredit uppgår till	3 000 000	3 000 000
Utnyttjad kredit uppgår till	0	1 644 930

**Not 17 Nettoomsättningens fördelning  
Koncernen**

	2013	2012
<b>Nettoomsättningen per rörelsegren</b>		
Elenergi	27 366 932	26 867 665
Fjärrvärme	24 179 166	23 260 776
Övrigt	2 806 192	3 883 728
	<b>54 352 290</b>	<b>54 012 169</b>

**Moderföreningen**

	2013	2012
<b>Nettoomsättningen per rörelsegren</b>		
Elenergi	27 366 932	26 867 665
Övrigt	5 164 969	5 877 922
	<b>32 531 901</b>	<b>32 745 587</b>

**Not 18 Anställda och personalkostnader  
Koncernen**

	2013	2012
<b>Medelantalet anställda</b>		
Kvinnor	4,0	3,5
Män	11,5	9,5
	<b>15,5</b>	<b>13,0</b>

**Löner och andra ersättningar samt sociala kostnader  
inklusive pensionskostnader**

Löner och andra ersättningar	5 954 580	5 956 221
Sociala kostnader och pensionskostnader (varav pensionskostnader)	2 615 326 (506 085)	2 565 529 523 269)
Styrelsearvoden	367 634	306 998
<b>Totala löner, andra ersättningar, sociala kostnader och pensionskostnader</b>	<b>8 937 540</b>	<b>8 828 748</b>

**Könsfördelning bland ledande befattningshavare**


Andel kvinnor i styrelsen	15 %	15 %
Andel män i styrelsen	85 %	85 %
Andel kvinnor bland övriga ledande befattningshavare	0 %	0 %
Andel män bland övriga ledande befattningshavare	100 %	100 %

**Moderföreningen**


	2013	2012
<b>Medelantalet anställda</b>		
Kvinnor	4,0	3,5
Män	11,5	9,5
	<b>15,5</b>	<b>13,0</b>
<b>Löner och andra ersättningar samt sociala kostnader inklusive pensionskostnader</b>		
Löner och andra ersättningar	5 952 359	5 955 259
Sociala kostnader och pensionskostnader (varav pensionskostnader)	2 575 498 (506 085)	2 529 420 523 269)
Styrelsearvoden	243 095	193 034
<b>Totala löner, andra ersättningar, sociala kostnader och pensionskostnader</b>	<b>8 770 952</b>	<b>8 677 713</b>
<b>Könsfördelning bland ledande befattningshavare</b>		
Andel kvinnor i styrelsen	20 %	20 %
Andel män i styrelsen	80 %	80 %
Andel kvinnor bland övriga ledande befattningshavare	0 %	0 %
Andel män bland övriga ledande befattningshavare	100 %	100 %




Vara den 15 april 2014




Lennart Pelarsson  
Ordförande




Mathias Larsson



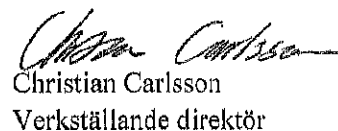
Lena Arvidsson



Håkan Johansson




Nils Spetz




Christian Carlsson  
Verkställande direktör

## Revisorspåteckning


Vår revisionsberättelse har lämnats den 22 april 2014



Sverker Alfredsson  
Auktoriserad revisor



Stefan Johansson  
Revisor



Ing-Marie Engström  
Revisor

## Revisionsberättelse

Till föreningsstämman i Vara Energi Ek. för.  
Org.nr 768400-2038

### Rapport om årsredovisningen och koncernredovisningen

Vi har utfört en revision av årsredovisningen och koncernredovisningen för Vara Energi Ek. för. för räkenskapsåret 2013.

#### *Styrelsens och verkställande direktörens ansvar för årsredovisningen och koncernredovisningen*

Det är styrelsen och verkställande direktören som har ansvaret för att upprätta en årsredovisning och koncernredovisning som ger en rättvisande bild enligt årsredovisningslagen och för den interna kontroll som styrelsen och verkställande direktören bedömer är nödvändig för att upprätta en årsredovisning och koncernredovisning som inte innehåller väsentliga felaktigheter, vare sig dessa beror på oegentligheter eller på fel.

#### *Revisorns ansvar*

Vårt ansvar är att uttala oss om årsredovisningen och koncernredovisningen på grundval av vår revision. Den auktoriserade revisorn har utfört revisionen enligt International Standards on Auditing och god revisionssed i Sverige. Dessa standarder kräver att jag följer yrkesetiska krav samt planerar och utför revisionen för att uppnå rimlig säkerhet att årsredovisningen och koncernredovisningen inte innehåller väsentliga felaktigheter. Förtroendevalda revisorer har utfört revisionen enligt god revisionsmed.

En revision innefattar att genom olika åtgärder inhämta revisionsbevis om belopp och annan information i årsredovisningen och koncernredovisningen. Revisorn väljer vilka åtgärder som ska utföras, bland annat genom att bedöma riskerna för väsentliga felaktigheter i årsredovisningen och koncernredovisningen, vare sig dessa beror på oegentligheter eller på fel. Vid denna riskbedömning beaktar revisorn de delar av den interna kontrollen som är relevanta för hur föreningen upprättar årsredovisningen och koncernredovisningen för att ge en rättvisande bild i syfte att utforma granskningsåtgärder som är ändamålsenliga med hänsyn till omständigheterna, men inte i syfte att göra ett uttalande om effektiviteten i föreningens interna kontroll. En revision innefattar också en utvärdering av ändamålsenligheten i de redovisningsprinciper som har använts och av rimligheten i styrelsens och verkställande direktörens uppskattningar i redovisningen, liksom en utvärdering av den övergripande presentationen i årsredovisningen och koncernredovisningen.

Vi anser att de revisionsbevis vi har inhämtat är tillräckliga och ändamålsenliga som grund för våra uttalanden.

#### *Uttalanden*

Enligt vår uppfattning har årsredovisningen och koncernredovisningen upprättats i enlighet med årsredovisningslagen och ger en i alla väsentliga avseenden rättvisande bild av moderföreningens och koncernens finansiella ställning per den 2013-12-31 och av dessas finansiella resultat och kassaflöden för året enligt årsredovisningslagen. Förvaltningsberättelsen är förenlig med årsredovisningens och koncernredovisningens övriga delar.

Vi tillstyrker därför att föreningsstämman fastställer resultaträkningen och balansräkningen för moderföreningen och för koncernen.

### Rapport om andra krav enligt lagar och andra författningar

Utöver vår revision av årsredovisningen och koncernredovisningen har vi även utfört en revision av förslaget till dispositioner beträffande föreningens vinst eller förlust samt styrelsens och verkställande direktörens förvaltning för Vara Energi Ek. för. för räkenskapsåret 2013.

#### *Styrelsens och verkställande direktörens ansvar*

Det är styrelsen som har ansvaret för förslaget till dispositioner beträffande föreningens vinst eller förlust, och det är styrelsen och verkställande direktören som har ansvaret för förvaltningen enligt lagen om ekonomiska föreningar.

#### *Revisorns ansvar*

Vårt ansvar är att med rimlig säkerhet uttala oss om förslaget till dispositioner beträffande föreningens vinst eller förlust och om förvaltningen på grundval av vår revision. Vi har utfört revisionen enligt god revisionsd i Sverige.

Som underlag för vårt uttalande om styrelsens förslag till dispositioner beträffande föreningens vinst eller förlust har vi granskat om förslaget är förenligt med lagen om ekonomiska föreningar.


Som underlag för vårt uttalande om ansvarsfrihet har vi utöver vår revision av årsredovisningen och koncernredovisningen granskat väsentliga beslut, åtgärder och förhållanden i föreningen för att kunna bedöma om någon styrelseledamot eller verkställande direktören är ersättningsskyldig mot föreningen. Vi har även granskat om någon styrelseledamot eller verkställande direktören på annat sätt har handlat i strid med lagen om ekonomiska föreningar, årsredovisningslagen eller föreningens stadgar.


Vi anser att de revisionsbevis vi har inhämtat är tillräckliga och ändamålsenliga som grund för våra uttalanden.


#### *Uttalanden*

Vi tillstyrker att föreningsstämman disponerar vinsten enligt förslaget i förvaltningsberättelsen och beviljar styrelsens ledamöter och verkställande direktören ansvarsfrihet för räkenskapsåret.

Vara den 22 april 2014

  
Sverker Alfredsson  
Auktoriserad revisor

  
Stefan Johansson  
Lekmannarevisor

  
Ing-Marie Engström  
Lekmannarevisor